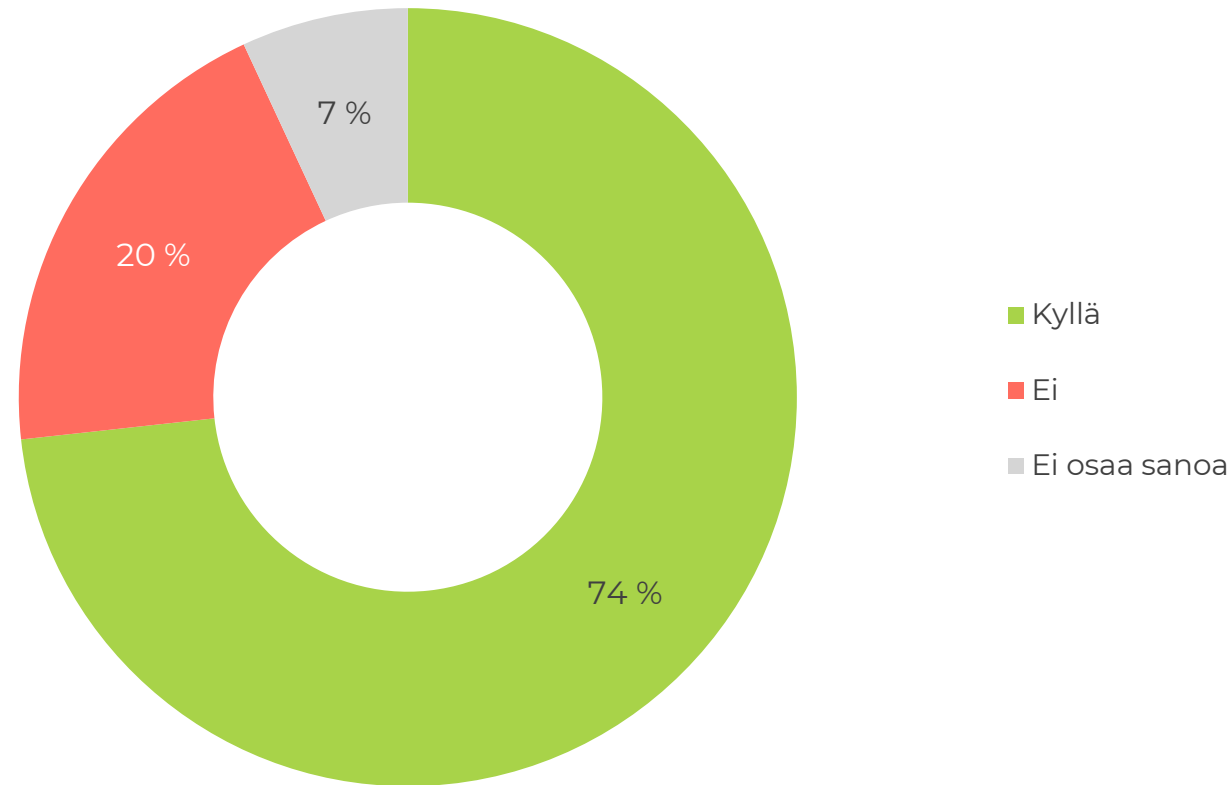


Arvostaa omistusasumista enemmän kuin muita asumismuotoja

Asunnon omistaminen on Suomessa juurtunut ajattelumalli: on normaalia ostaa asunto ja maksaa se pois ennen eläkkeelle jäämistä.
Arvostatko itse omistusasumista enemmän kuin muita asumismuotoja?

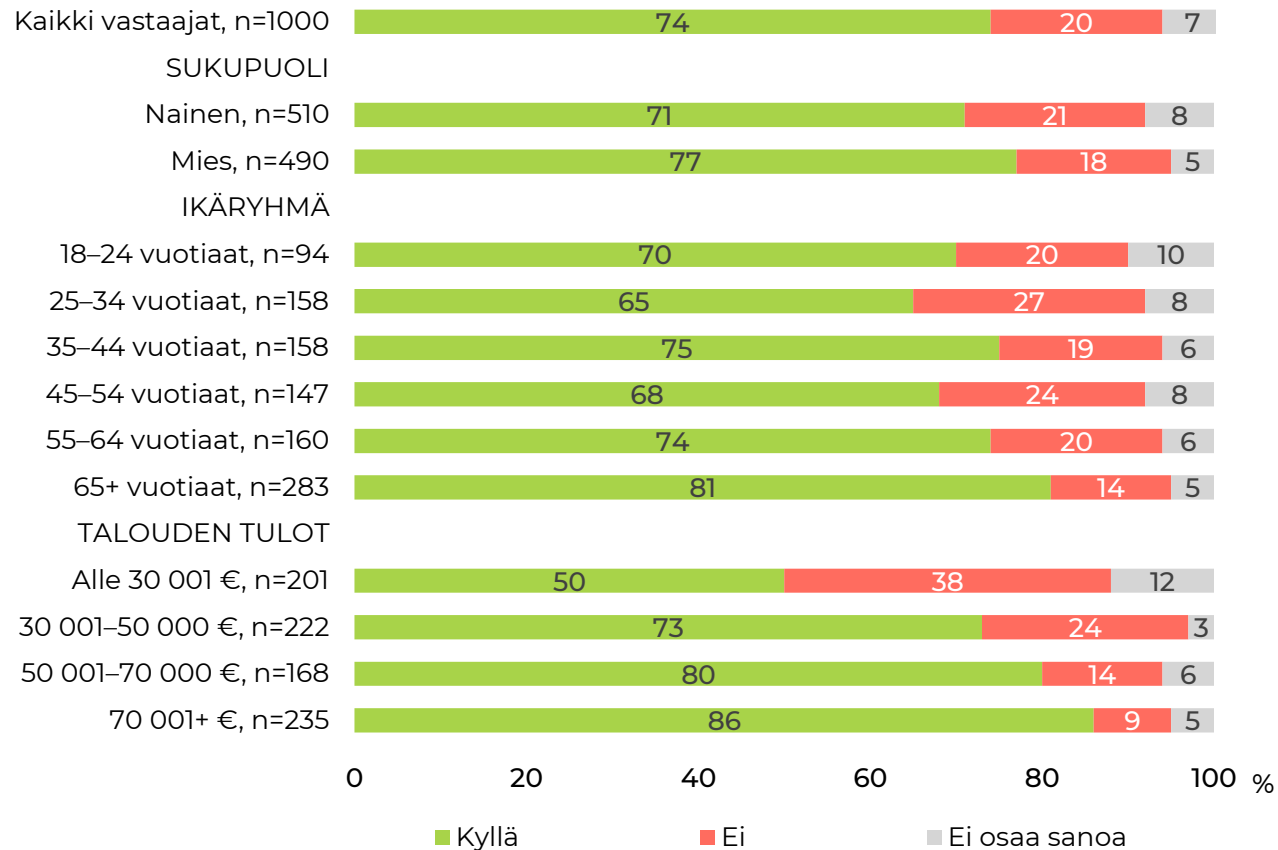
Kaikki vastaajat, n=1000



Arvostaa omistusasumista enemmän kuin muita asumismuotoja

Asunnon omistaminen on Suomessa juurtunut ajattelumalli: on normaalia ostaa asunto ja maksaa se pois ennen eläkkeelle jäämistä. Arvostatko itse omistusasumista enemmän kuin muita asumismuotoja?

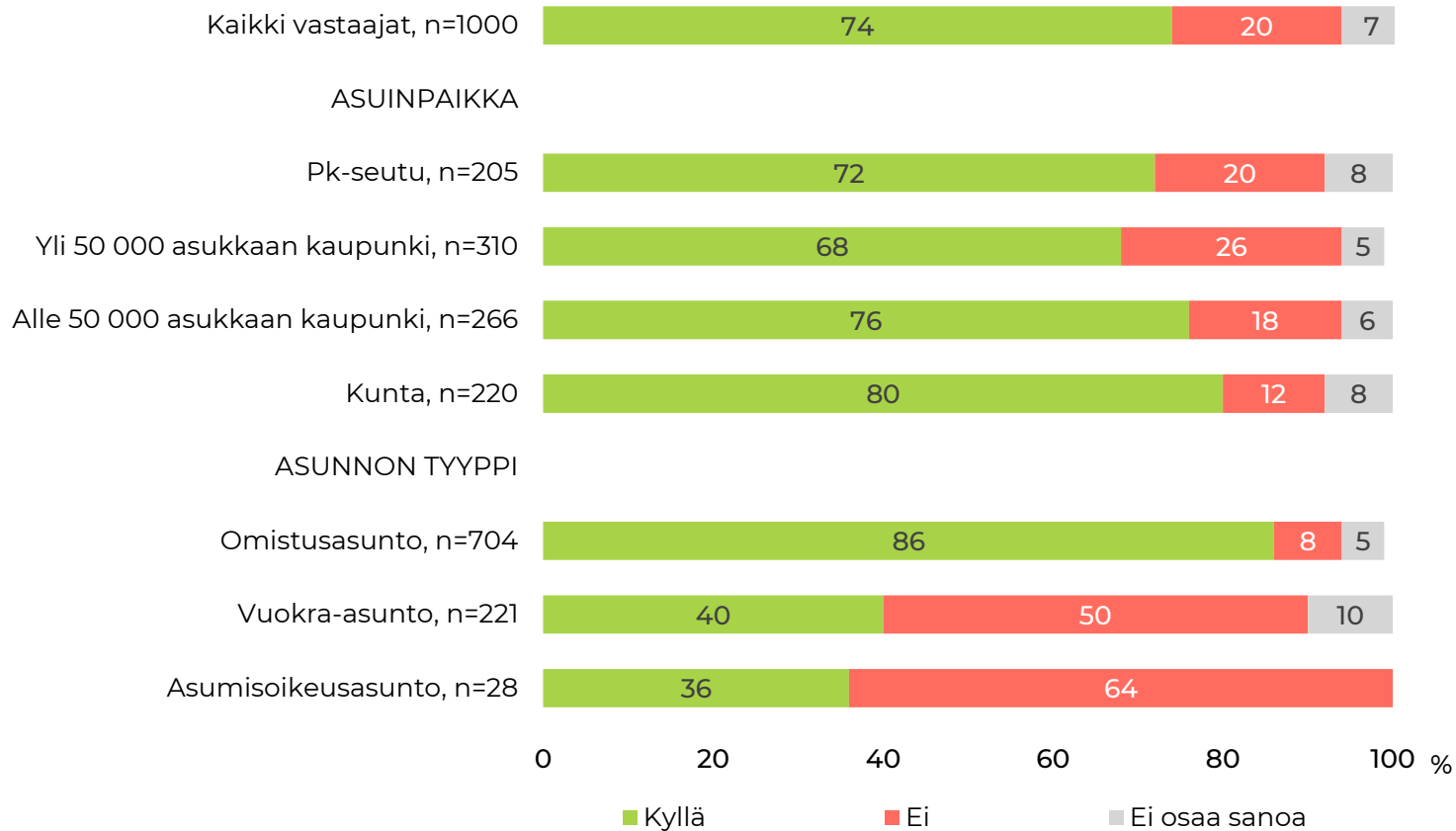
Kaikki vastaajat



Arvostaa omistusasumista enemmän kuin muita asumismuotoja

Asunnon omistaminen on Suomessa juurtunut ajattelumalli: on normaalia ostaa asunto ja maksaa se pois ennen eläkkeelle jäämistä. Arvostatko itse omistusasumista enemmän kuin muita asumismuotoja?

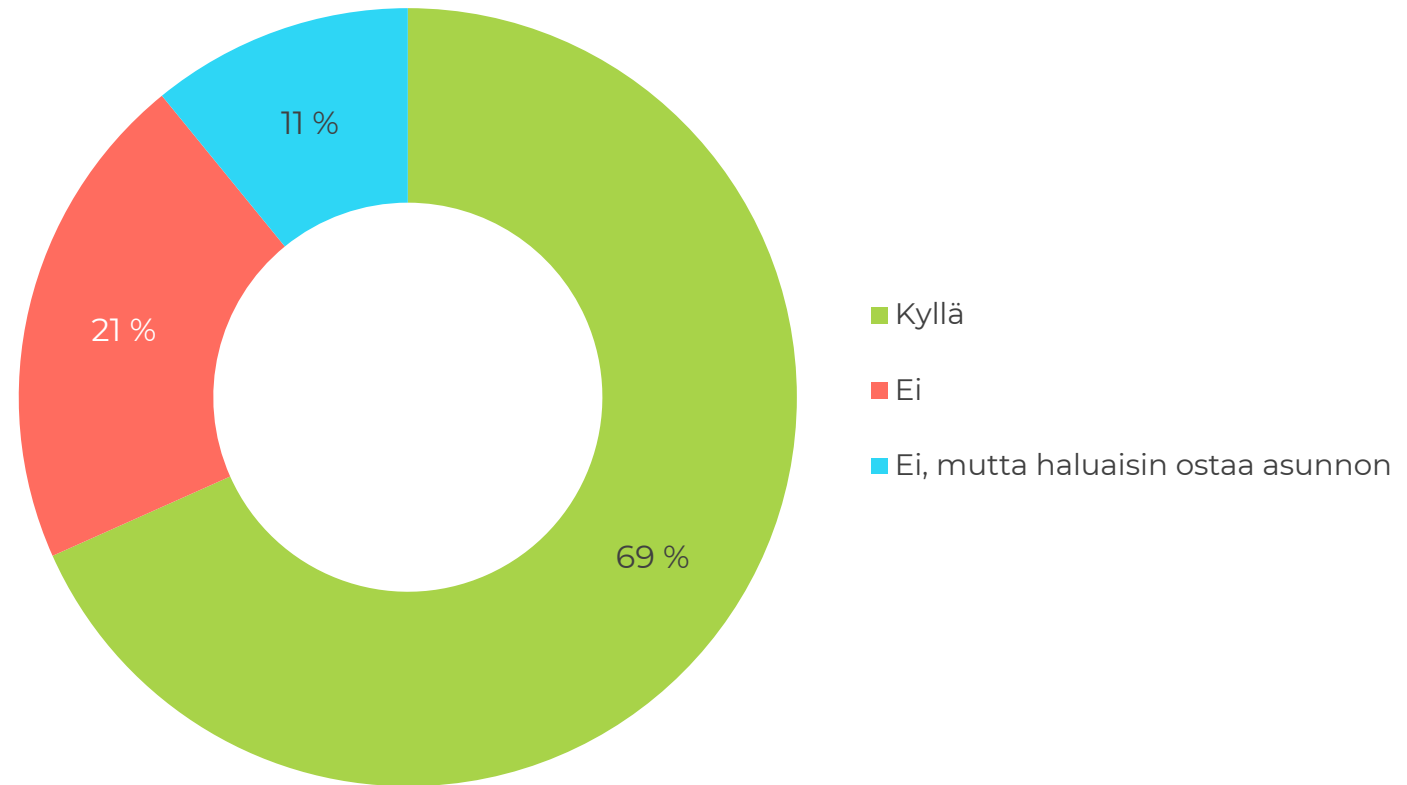
Kaikki vastaajat



Asuuko omistusasunnossa

Asutko asunnossa, jonka omistat joko yksin tai yhdessä jonkun muun kanssa?

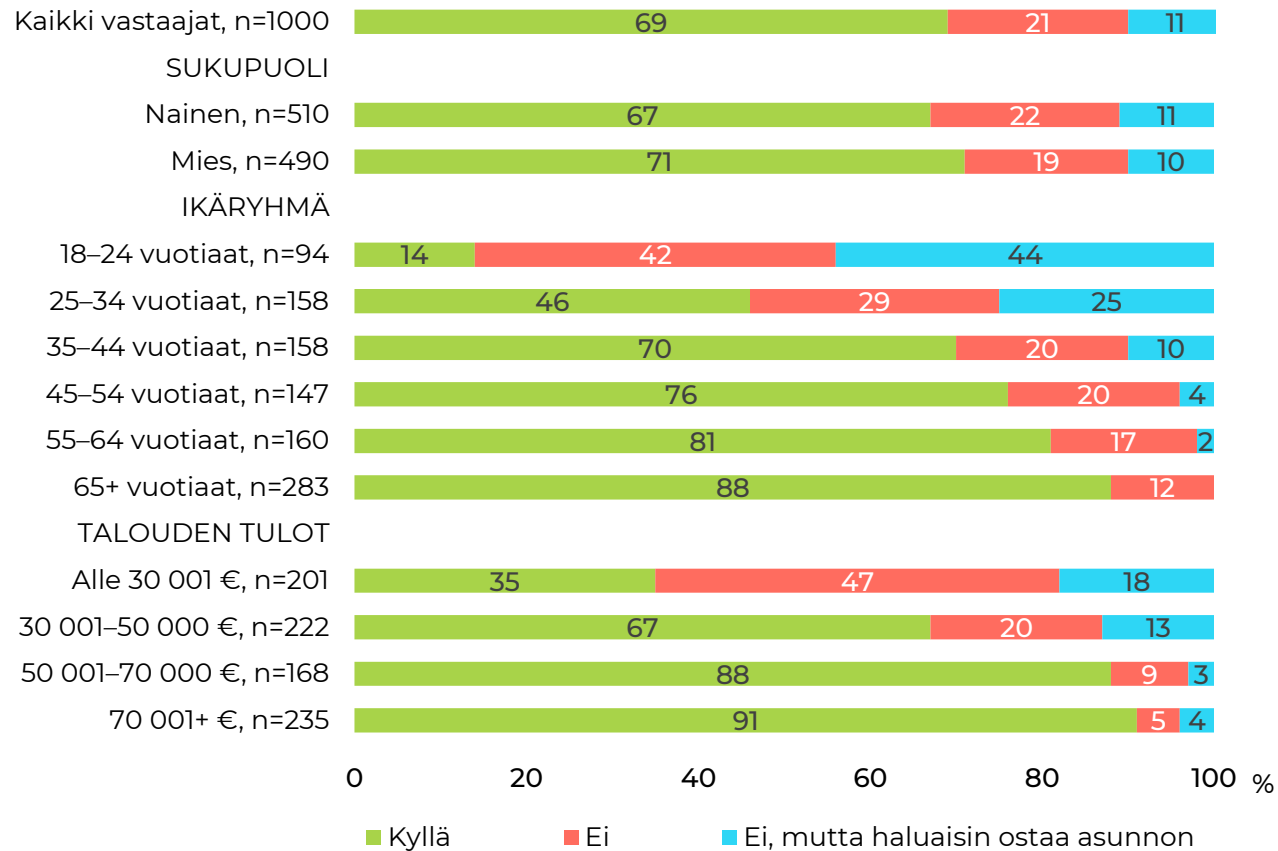
Kaikki vastaajat, n=1000



Asuuko omistusasunnossa

Asutko asunnossa, jonka omistat joko yksin tai yhdessä jonkun muun kanssa?

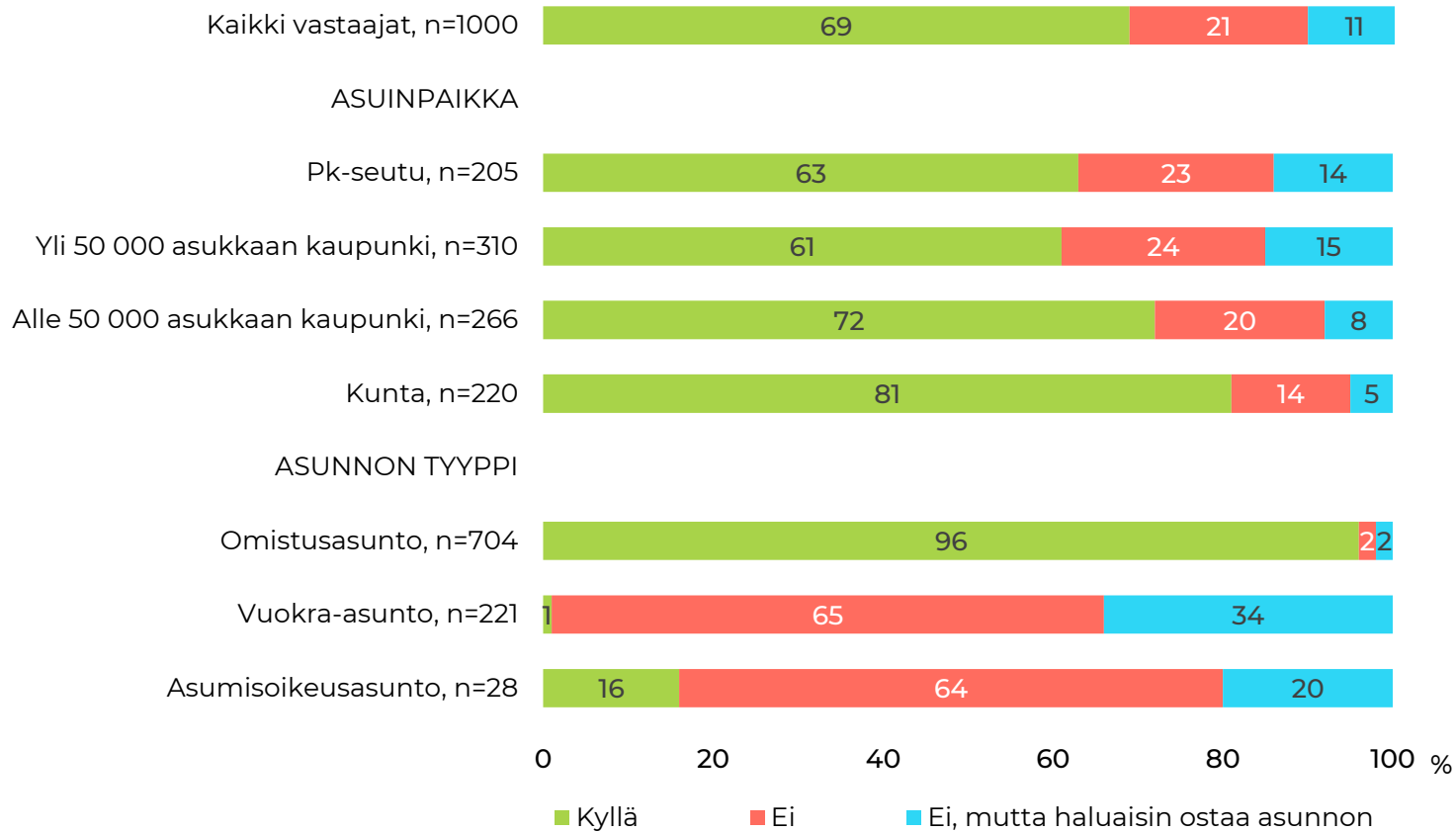
Kaikki vastaajat



Asuuko omistusasunnossa

Asutko asunnossa, jonka omistat joko yksin tai yhdessä jonkun muun kanssa?

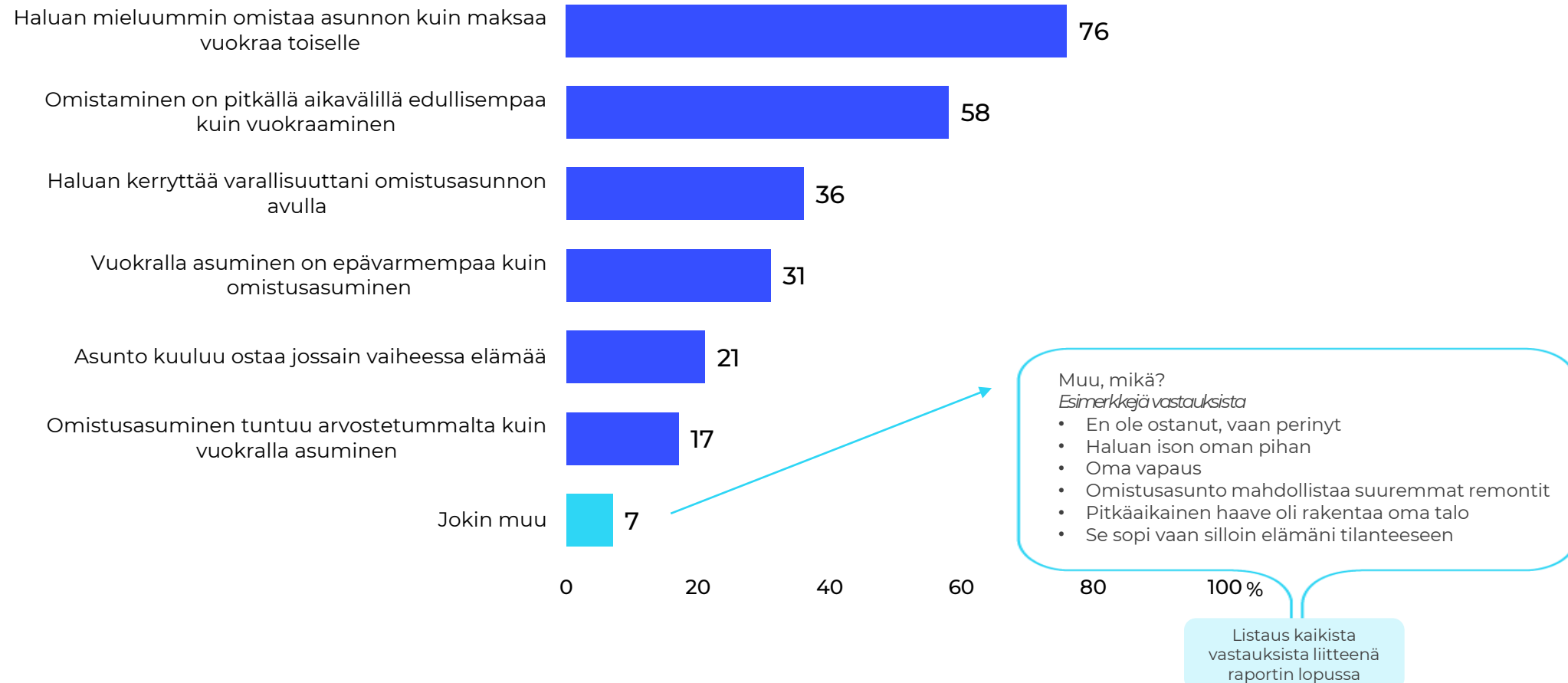
Kaikki vastaajat



Asunnon ostamisen syyt

Miksi olet ostanut tai haluat ostaa oman asunnon? Voit valita useamman vastausvaihtoehdon.

Omistaa tai haluaisi ostaa asunnon, n=795



Asunnon ostamisen syyt

Miksi olet ostanut tai haluat ostaa oman asunnon? Voit valita useamman vastausvaihtoehdon.

Omistaa tai haluaisi ostaa asunnon

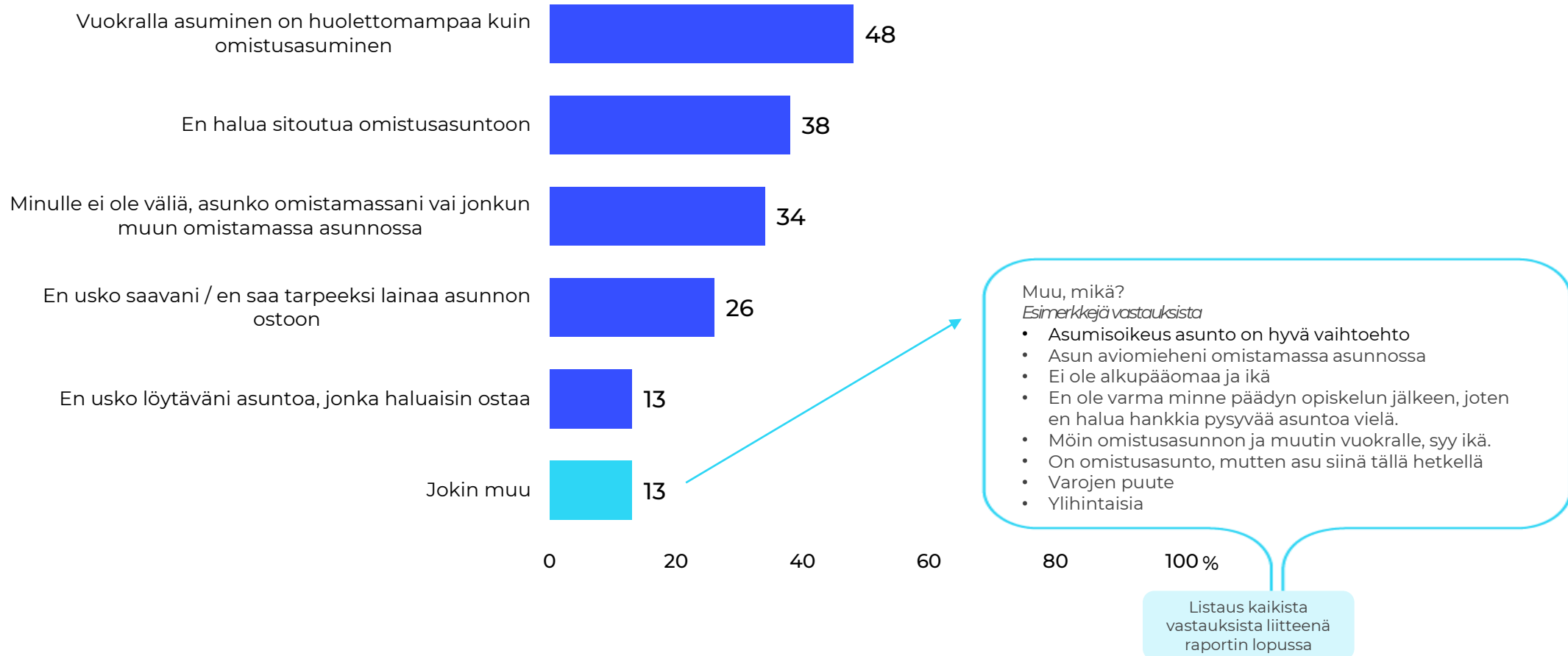
	Kaikki	SUKUPUOLI		IKÄRYHMÄ						TALOUDEN TULOT €				ASUINPAIKKA			
		Nainen	Mies	18-24 vuotta	25-34 vuotta	35-44 vuotta	45-54 vuotta	55-64 vuotta	65+ vuotta	Alle 30.001	30.001-50.000	50.001-70.000	70.001+	Pk-seutu	Yli 50 000 as kaup	Alle 50 000 as kaup	Kunta
N=	795	399	395	55	112	127	118	133	249	106	177	154	223	158	235	212	190
	%	%	%	%	%	%	%	%	%	%	%	%	%	%	%	%	%
Haluan mieluummin omistaa asunnon kuin maksaa vuokraa toiselle	76	76	76	80	79	83	68	79	73	75	76	75	77	79	75	77	74
Omistaminen on pitkällä aikavälillä edullisempaa kuin vuokraaminen	58	56	59	79	60	63	58	60	48	52	50	53	67	62	57	59	54
Haluan kerryttää varallisuuttani omistusasunnon avulla	36	36	35	50	54	40	41	31	22	30	38	36	42	44	41	32	27
Vuokralla asuminen on epävarmempaa kuin omistusasuminen	31	29	34	60	24	27	28	32	31	33	33	23	32	34	35	26	30
Asunto kuuluu ostaa jossain vaiheessa elämää	21	13	29	36	28	23	14	15	19	18	31	21	18	21	17	25	21
Omistusasuminen tuntuu arvostetummalta kuin vuokralla asuminen	17	14	19	35	22	18	12	14	13	16	21	15	17	18	16	19	14
Jokin muu	7	8	7	13	4	8	9	7	7	7	9	5	8	5	9	6	9

Ero on merkitsevä ylöspäin: 99 %:n tasolla 95 %:n tasolla
 Ero on merkitsevä alaspäin: 99 %:n tasolla 95 %:n tasolla

Asunnon ostamisen esteet

Miksi et halua ostaa omaa asuntoa? Voi valita useamman vastausvaihtoehdon.

Ei omista asuntoa, n=205



Asunnon ostamisen esteet

Miksi et halua ostaa omaa asuntoa? Voi valita useamman vastausvaihtoehdon.

Ei omista asuntoa

	Kaikki	SUKUPUOLI		IKÄRYHMÄ						TALOUDEN TULOT €				ASUINPAIKKA			
		Nainen	Mies	18-24 vuotta	25-34 vuotta	35-44 vuotta	45-54 vuotta	55-64 vuotta	65+ vuotta	Alle 30.001	30.001-50.000	50.001-70.000	70.001+	Pk-seutu	Yli 50 000 as kaup	Alle 50 000 as kaup	Kunta
N=	205	111	95	39	46	31	29	27	34	95	45	14*	13*	47	75	54	30
	%	%	%	%	%	%	%	%	%	%	%	%	%	%	%	%	%
Vuokralla asuminen on huolettomampaa kuin omistusasuminen	48	47	48	45	46	50	57	51	40	58	52	20	47	41	59	48	29
En halua sitoutua omistusasuntoon	38	41	34	28	51	43	33	33	33	40	48	21	30	39	48	21	38
Minulle ei ole väliä, asunko omistamassani vai jonkun muun omistamassa asunnossa	34	35	32	45	25	32	18	50	33	23	45	66	42	39	30	33	34
En usko saavani / en saa tarpeeksi lainaa asunnon ostoon	26	32	19	30	43	22	30	22	4	34	24	20	13	35	29	20	18
En usko löytäväni asuntoa, jonka haluaisin ostaa	13	12	15	6	25	14	17	6	8	15	7	16	21	14	14	14	8
Jokin muu	13	9	17	23	3	19	11	4	15	10	2	4	25	14	4	20	20

*Riittämätön vastaajamäärä

Ero on merkitsevä ylöspäin: 99 %:n tasolla 95 %:n tasolla
 Ero on merkitsevä alaspäin: 99 %:n tasolla 95 %:n tasolla